




## Каркас лестницы закрытого типа



### Характеристики

Форма крыши	не выбрано
Конфигурация	закрытого типа с 3-мя маршами
Материал	швеллер 100 мм, уголок 25 мм и 45 мм
Высота лестницы	3270 мм
Ширина марша	850 мм
Шаговая часть ступени	290 мм
Высота подступенника	160 мм
Угол подъема	36°
Количество ступеней	15 шт.
Максимальная нагрузка	500 кг

### Цены и сроки

Материалы · Работа	35 200 Р · 18 600 Р
Итого	53 800 Р
Изготовление · Установка	8 дней · 1 день

\* Стоимость указана на момент изготовления и монтажа конструкции (навеса). Для расчета текущей стоимости данной конструкции (навеса) просьба обращаться к менеджерам нашей компании по указанным контактным данным